

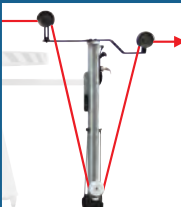
OPTIONS

SPOOL DRIVE	
 <p>Spulenantrieb Commande bobine</p>	
MODELS	CODE
ASC20-SP	ASC-OP-22


TENSION SPRING	
 <p>Zugfeder Ressort de tension</p>	
MODELS	CODE
ASC20-SP	ASC-OP-24

KIT FOR SMALL SPOOLS	
 <p>Kit für kleine Spulen Kit pour petites bobines</p>	
DETAILS	
Spool center hole: min Ø20 mm - max Ø33 mm Spool length: min 50 mm - max 250 mm	
MODELS	CODE
ASC100	ASC-OP-13

KIT FOR DIN355	
 <p>Kit für DIN355 Spulen Kit pour bobines DIN355</p>	
DETAILS	
Spool center hole: min Ø30 mm - max Ø58 mm Spool length: min 60 mm - max 200 mm	
MODELS	CODE
ASC100	ASC-OP-14


SECOND DANCER ARM FOR THIN WIRE	
 <p>Zweiter Tänzerarm für dünnen Draht 2ème bras danseur pour fils fins</p>	
MODELS	CODE
ASC250	ASC-OP-02
ASC600	

KIT FOR WIRE ON PAY-OFF FOR SPOOLS	
 <p>Kit für Draht auf Flachdraht Haspeln Kit pour fil sur dévidoir pour feuillards</p>	
MODELS	CODE
ASC250-xx-V4	ASC-OP-23

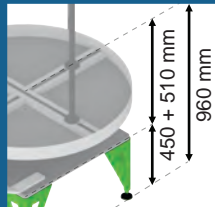
RUBBER MAT (DIAMETER 900 MM)	
 <p>Gummimatte (900 mm) Tapis en caotchouc (900 mm)</p>	
MODELS	CODE
ASC250	ASC-OP-06
ASC600	
ASC610	

COVER FOR Z2 SPOOL TYPE	
 <p>Deckel für Spulen des Typs Z2 Cerceau pour bobines type Z2</p>	
MODELS	CODE
ASC250	ASC-OP-11
ASC600	
ASC610	
ASC1000	


WIRE ACCUMULATOR (ASC-OP-03 REQUIRED)	
 <p>Stoßdämpfer für Draht (nur mit ASC-OP-03) Accumulateur pour fil (uniquement avec le ASC-OP-03)</p>	
MODELS	CODE
ASC250	ASC-OP-04
ASC600	
ASC610	

SECOND OPENABLE LEFT SIDE DOOR	
 <p>Zweite Türe, die von der linke Seite geöffnet werden kann Deuxième porte latérale qui peut être ouverte</p>	
MODELS	CODE
ASC500-SP	ASC-OP-21

ADDITIONAL COMPLETE SHAFT	
 <p>Zusätzliche komplette Zentrale-Welle Arbre complet supplémentaire</p>	
MODELS	CODE
ASC500-SP	ASC-OP-19

HEIGHT OF THE TABLE (+450 MM)	
 <p>Höhe der Platte (+ 450 mm) Haut de la table (+ 450 mm)</p>	
MODELS	CODE
ASC1000	ASC-OP-08

KIT FOR SK460 SPOOL			
 <p>Kit für SK460 Bünde Kit pour bobine SK460</p>			
MODELS	CODE		
ASC20-SP	ASC-OP-16		
ASC500-SP	ASC-OP-17		
ASC100	ASC-OP-15		

WIRE END SENSOR	
 <p>Drahtendensensor Déecteur de fin fil</p>	
MODELS	CODE
ASC500-SP	ASC-OP-07
ASC250	
ASC600	
ASC610	
ASC1000	

FIXING ROD



ASC-OP-01




ASC-OP-05 / ASC-OP-09

Befestigungsgewindestange
Broche de centrage

MODELS	CODE
ASC100	ASC-OP-01
ASC250	ASC-OP-05
ASC600	
ASC610	
ASC1000	ASC-OP-09

DOUBLE WIRE TURN ON THE MAIN ARM



ASC-OP-03



ASC-OP-20

Doppelte Drahtdrehung auf Haupttänzer
Boucle double sur le bras passe fil principal

MODELS	CODE
ASC250	ASC-OP-03
ASC600	
ASC610	
ASC1000-14-V1	ASC-OP-20
ASC1000-14-V2	

SIGNAL LAMP



Signalleuchte
Lampe de signalisation

MODELS	CODE
ALL MODELS	ASC-OP-29